

# AU CAFÉ

\_\_\_/\_\_\_/\_\_\_

## L.O 1: Name food items and drinks



une crêpe au Nutella



une crêpe au sucre



une crêpe à la Chantilly



une gaufre à la Chantilly



une gaufre au Nutella



une gaufre au sucre



une salade



une glace au chocolat



une glace à la vanille



une glace à la fraise



un pain au chocolat



un croissant



un croque-monsieur



un sandwich au thon



un sandwich au jambon



un sandwich au fromage



un jus de pomme



un jus d'orange



un thé (au lait)



un café (au lait)



un chocolat chaud



un coca



un Ice tea



de l'eau plate



de l'eau gazeuse



un milkshake au chocolat



un milkshake à la vanille



un milkshake à la fraise

## L.O 2: Order at a café

Vous avez choisi? (Have you decided/chosen?)

Oui, je voudrais... et... (Yes, I would like...and...)

L'addition s'il vous plait! (The bill please!)



# AU SUPERMARCHÉ

\_\_\_\_/\_\_\_\_/\_\_\_\_

## L.O 1: Name some food items in French



de la salade



de la farine



du chocolat



du lait




du sucre



du riz



du beurre



du fromage



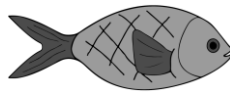
du poulet




du jambon




du pain




du poisson




des tomates




des pommes de terre



des carottes



des pâtes



des bananes



des brocolis



des haricots verts



des petits pois



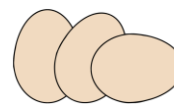
des champignons



des céréales



des bonbons



des oeufs



des yaourts

## L.O 2: Say what I'm going to buy

➔ Je vais acheter un litre de lait, deux kilos de pommes de terre et cinq cents grammes de beurre.  
I'm going to buy 1L of milk, 2kg of potatoes and 500g of butter.

## L.O 3: Know useful sentences when I'm at the checkout

Vous voulez un sac? (Do you want a bag?)

Non merci! OR Oui, s'il vous plaît!

Vous avez la carte du magasin?  
(Do you have the loyalty card?)

Oui voilà! OR Non!



# CHEZ LE DOCTEUR

\_\_\_/\_\_\_/\_\_\_

## L.O 1: Say where it hurts/Name illnesses

J'ai mal (It hurts) → **au** (masculine word: le) example: **au** ventre (tummy)  
→ **à la** (feminine word: la) example: **à la** tête (head)  
→ **aux** (plural word: les) example: **aux** yeux (eyes)



J'ai mal **à la** gorge.  
(My throat hurts.)



J'ai mal **au** dos.  
(My back hurts.)



J'ai mal **aux** dents.  
(My teeth hurt.)



J'ai **le** rhume.  
(I have a cold.)



J'ai **la** grippe.  
(I have the flu.)



J'ai **de la** fièvre.  
(I have a fever.)



J'ai une allergie.  
(I have an allergy.)



J'ai vomi.  
(I've been sick.)



Je tousse.  
(I have a cough.)

## L.O 2: Name remedies



Prenez des cachets!  
(Take some tablets!)



Prenez du sirop!  
(Take cough syrup!)



Restez au lit!  
(Stay in bed!)



Mettez de la crème!  
(Put some cream on!)



Prenez des pastilles!  
(Take some medicated sweets!)



# LES PAYS ET LES VILLES

\_\_\_/\_\_\_/\_\_\_


- L.O 1:** - Name countries in French  
- Say where I live (country)



Où habites-tu? (*Where do you live?*)



In French, countries are either female, male or plural.

- The Rules:** - If the country ends with "e", it is female, use "en" (Not Mexique (*Mexico*)!)  
- If the country ends with anything but "e", it is male, use "au"  
- If the country ends with "s", it is plural, use "aux" (Not Pays de Galles (*Wales*)!)



J'habite en Angleterre.  
(*I live in England.*)

J'habite en France.  
(*I live in France.*)



J'habite aux États-Unis.  
(*I live in the USA.*)

J'habite au Pays de Galles.  
(*I live in Wales.*)



Espagne (*Spain*)

Italie (*Italy*)

Allemagne (*Germany*)

Écosse (*Scotland*)

Irlande (*Ireland*)

Inde (*India*)

Australie (*Australia*)

Pologne (*Poland*)

Canada (*Canada*)

Chine (*China*)

Irlande du Nord (*Northern Ireland*)

Hollande (*Holland*)

Japon (*Japan*)

Grèce (*Greece*)

Nouvelle Zélande (*New Zealand*)

Belgique (*Belgium*)

Brésil (*Brazil*)

Mexique (*Mexico*)

Afrique du Sud (*South Africa*)

Russie (*Russia*)

## L.O 2: Say where I live (city)

The Rule: J'habite à (*city*).

J'habite à Paris.  
(*I live in Paris.*)



**Examples:** J'habite à Londres, en Angleterre. (*I live in London, in England.*)

J'habite à Rome, en Italie. (*I live in Rome, in Italy.*)

J'habite à New York, aux États-Unis. (*I live in New York, in the United States.*)

\_\_\_\_\_



# DESCRIPTION PHYSIQUE

\_\_\_/\_\_\_/\_\_\_

**L.O:** Describe myself and others

Je suis (I am):



une fille



un garçon



une femme



un homme

Je suis (I am):



petit(e)  
(short)



de taille moyenne  
(average height)



grand(e)  
(tall)

J'ai les yeux (My eyes are):



noirs



bleus



verts



marron

J'ai les cheveux (My hair is):



blonds  
(blond)



châtains  
(light brown)



bruns  
(dark brown)



noirs  
(black/dark)



roux  
(ginger)



courts  
(short)



longs  
(long)



et



ondulés  
(wavy)



raides  
(straight)



bouclés  
(curly)



Je suis chauve.  
(I am bald.)

J'ai (I have):



une barbe  
(a beard)



une moustache  
(a moustache)

Je porte (I wear):



des lunettes  
(glasses)

IL/Elle est ... (He/She is...)


IL/Elle porte... (He/She wears...)

IL/Elle a ... (He/She has...)

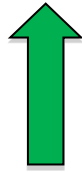
IL/Elle s'appelle... (He/She is called...)

# LES DIRECTIONS EN VILLE


L.O: Ask for and give directions in a city



Tournez à gauche  
(Turn left)




Allez tout droit  
(Go straight)



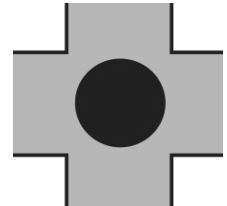
Tournez à droite  
(Turn right)




Au stop  
(At the stop sign)



Aux feux  
(At the traffic lights)



Au rond-point  
(At the roundabout)



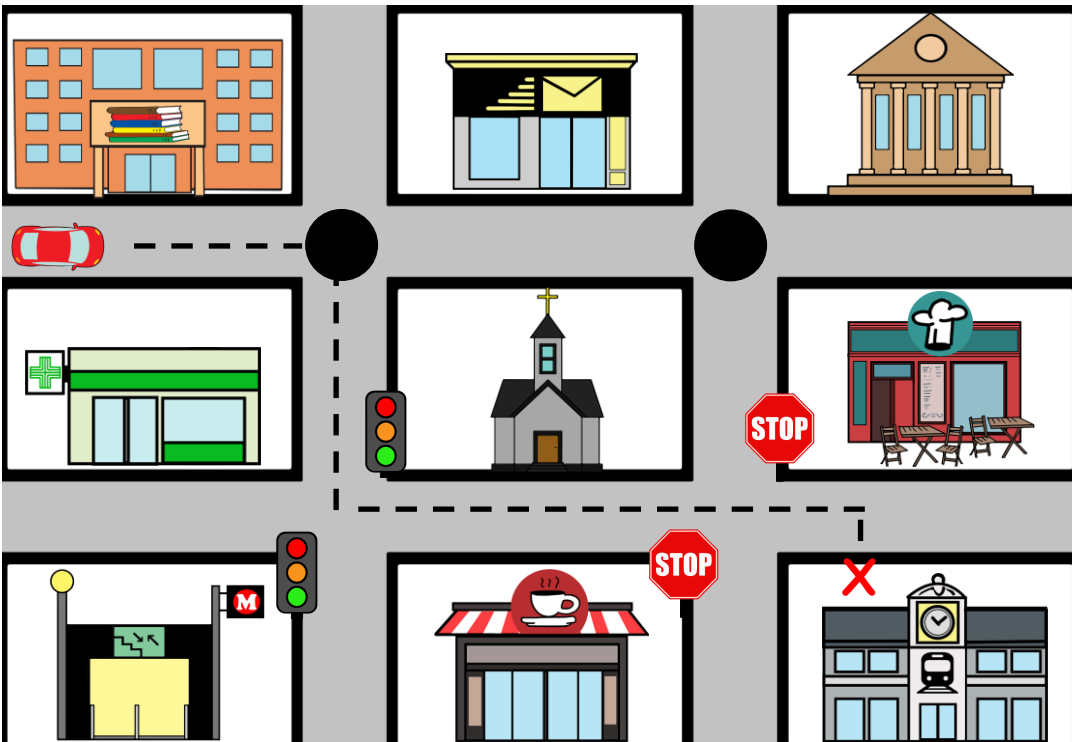
Excusez-moi Monsieur/Madame?  
(Excuse me Sir/Madam?)

Où est la gare, s'il vous plaît?  
(Where is the train station, please?)



C'est à gauche.  
(It's on the left.)

C'est à droite.  
(It's on the right.)



Au rond-point, tournez à droite.  
Aux feux, tournez à gauche. Au stop, allez tout droit.  
C'est à droite!

At the roundabout, turn right. At the traffic lights, turn left. At the stop sign, go straight.  
It's on the right!



# LA MONNAIE

\_\_\_/\_\_\_/\_\_\_

## L.O 1: Recognise Euro notes and coins



un centime



deux centimes



cinq centimes



dix centimes



vingt centimes



cinquante centimes



un euro



deux euros



cinq euros



dix euros



vingt euros



cinquante euros



cent euros



deux cents euros



cinq cents euros

## L.O 2: - Count the money - Ask for a price



J'ai dix-huit euros et cinq centimes.  
(I have 18 euros and 5 centimes.)



Combien ça coûte?/C'est combien?  
(How much is it?)

70,83€

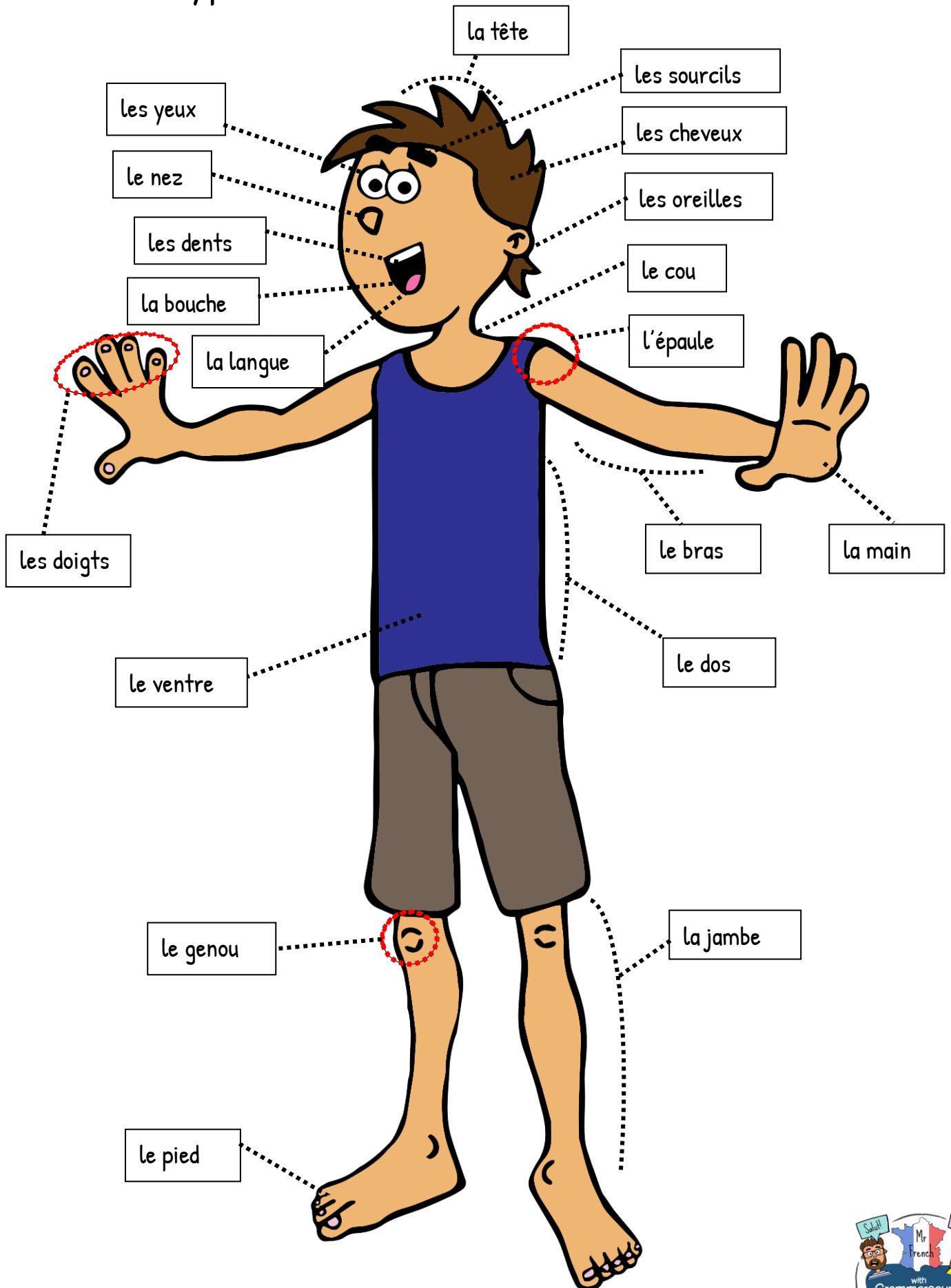


Ça coûte/C'est soixante-dix euros et quatre-vingt-trois centimes.  
(It costs/ It is 70 euros and 83 centimes.)

# LE CORPS

\_\_\_\_/\_\_\_\_/\_\_\_\_

L.O: Name the body parts in French






# LES ÉMOTIONS

\_\_\_\_/\_\_\_\_/\_\_\_\_


**L.O:** Say how I feel (according to gender)

Comment tu te sens aujourd'hui? (How do you feel today?)


**Je suis...** (I am...)




**content/contente**  
(happy)




**inquiet/inquiète**  
(worried)



**fatigue/fatiguée**  
(tired)



**malade**  
(ill)



**triste**  
(sad/upset)




**en colère**  
(angry)

**J'ai...** (I have\*)

(\* these 6 emotions are exceptions and go with "J'ai")




**faim**  
(hungry)




**soif**  
(thirsty)



**peur**  
(scared)



**chaud**  
(hot)



**froid**  
(cold)



**mal**  
(hurt)



# LES PROFESSIONS

\_\_\_\_/\_\_\_\_/\_\_\_\_


## L.O 1: Name some professions/occupations in French



acteur/actrice



avocat/avocate



boulangier/boulangère



chanteur/chanteuse



coiffeur/coiffeuse



cuisinier/cuisinière



danseur/danseuse



dentiste



infirmier/infirmière



médecin



musicien/ne




photographe



policier/policière



pompier/pompière



professeur/e



vétérinaire

### Other occupations:

auteur/e (author)

journaliste (journalist)

pilote (pilot)

architecte (architect)

jugé (judge)

père/mère au foyer (stay at home dad/mom)

banquier/banquière (banker)

maçon/ne (builder)

psychologue (psychologist)

boucher/bouchère (butcher)

mécanicien/ne (mechanic)

scientifique (scientist)

chirurgien/ne (surgeon)

pâtissier/pâtissière (pastry chef)

styliste (designer)

esthéticien/ne (beautician)

peintre (painter)

serveur/serveuse (waiter)

ingénieur/e (engineer)

pharmacien/ne (pharmacist)

vendeur/vendeuse (seller)

Mon père est maçon et ma mère est boulangère. (My father is a builder and my mother is a baker.)

Il/Elle est peintre. (He/She is a painter.)

Je suis pâtissier. (I'm a pastry chef.)

## L.O 2: Say what I would like to be when I grow up

Quelle profession voudrais-tu faire? (What occupation would you like to do?)

Je voudrais être \_\_\_\_\_.



# LES VÊTEMENTS

L.O: - Name items of clothing and know their gender  
- Say what I wear/others wear

masculine (un):



un chapeau



un tee shirt



un blouson



un pull




un short



un manteau



un pantalon



un jean



un chemisier



un foulard

feminine (une):



une casquette



une ceinture



une chemise



une cravate



une jupe



une robe



une veste

plural (des):



des chaussures (f)



des bottes (f)



des chaussettes (f)



des tennis (m)

Que portes-tu?  
(What are you wearing?)

Je porte une chemise et un pantalon.  
(I'm wearing a shirt and trousers.)

Que porte-t-elle?  
(What is she wearing?)

Elle porte une robe, des chaussures et un chapeau.  
(She's wearing a dress, shoes and a hat.)

Que porte-t-il?  
(What is he wearing?)

Il porte un short et un tee shirt.  
(He's wearing shorts and a t-shirt.)



# UNE LETTRE DE FRANCE

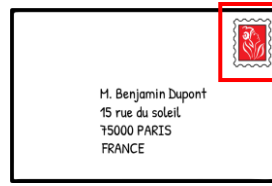
## L.O 1: List some vocabulary about a letter




une enveloppe



une adresse




un timbre



une lettre



une photo



un correspondant  
(a penpal (boy))



une correspondante  
(a penpal (girl))

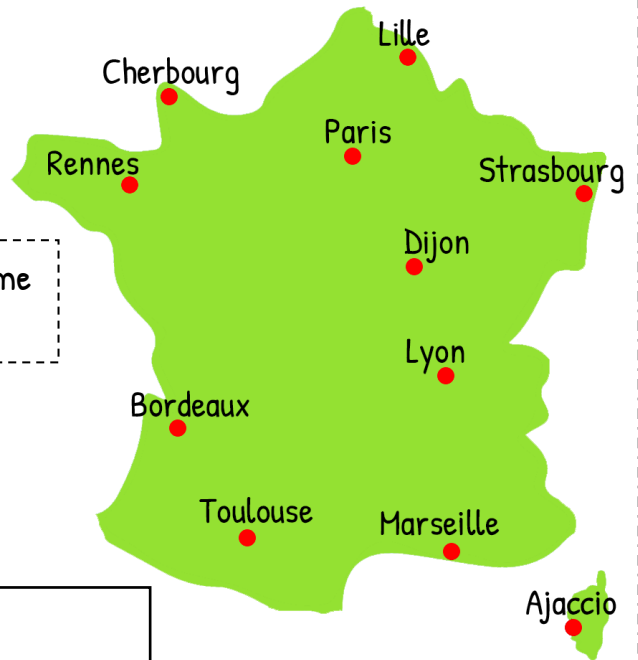


un email/mail

## L.O 2: Write a French address



Madame → Mme  
Monsieur → M.



## L.O 3: Write a letter to a French penpal

Mme/M. (Your First name) (Your Last name)  
(number) (name of your street)  
(Postcode) (YOUR CITY/TOWN)  
(YOUR COUNTRY)

(city/town), le (full date)

Chère/Cher (Name of your penpal),

Bonjour/Salut! Comment ça va? Moi, ça va bien! Je m'appelle (Name).

Je suis ta correspondante / ton correspondant! Merci pour ta lettre!

(Talk about yourself and ask questions.)

À bientôt/ Au revoir!

(Name)

P.S. Voici ma photo!



# L'HEURE

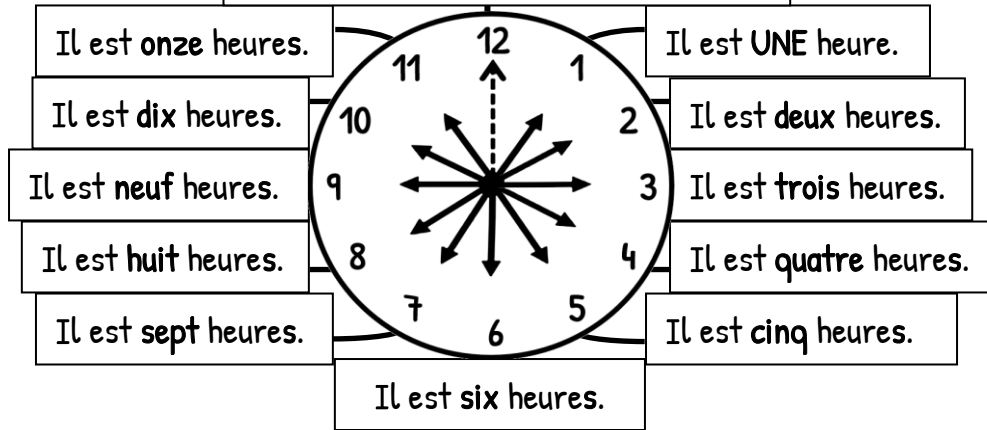
\_\_\_\_/\_\_\_\_/\_\_\_\_

**L.O:** Ask someone what the time is and tell the time

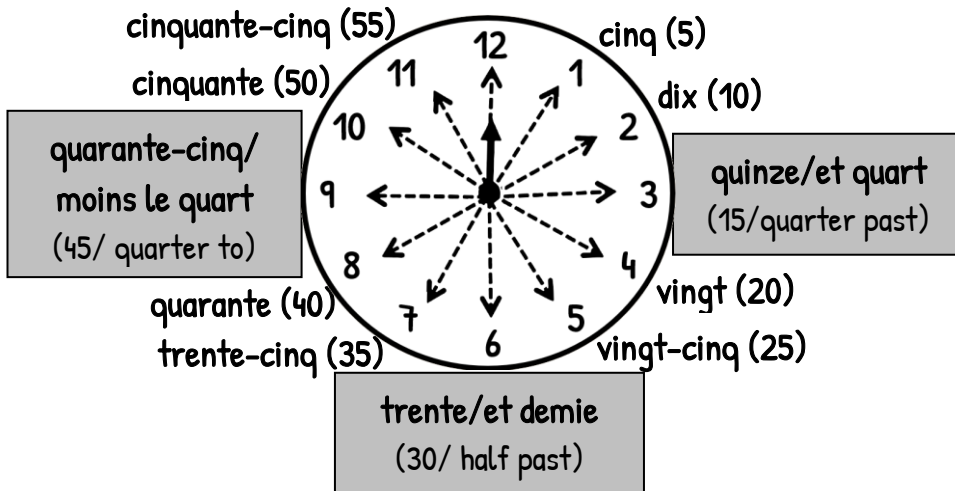


Quelle heure est-il? (What time is it?)

1) Il est midi (noon)/minuit (midnight).



2)



In French, we say the small hand first (hour), then the long one (minutes).




du matin  
(in the morning)



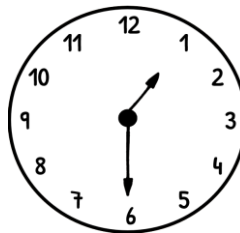
de l'après-midi  
(in the afternoon)



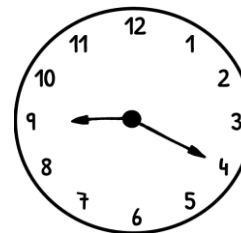
du soir  
(in the evening)



Il est deux heures moins le quart du matin.  
It is quarter to 2 in the morning.



Il est une heure et demie de l'après-midi.  
It is half past 1 in the afternoon.



Il est neuf heures vingt du soir.  
It is 20 past 9 in the evening.



# MA PERSONNALITÉ

**L.O:** - Name adjectives (according to gender)

- Describe my personality
- Describe someone else's personality



Tu es comment?  
(What are you like?)




créatif/créative



sportif/sportive



bavard/bavarde



intelligent/intelligente



méchant/méchante



patient/patiente



gentil/gentille



têtu/têtue



drôle



timide




sociable



calme




paresseux/paresseuse



curieux/curieuse



généreux/généreuse



jaloux/jalouse



rêveur/rêveuse



travailleur/travailleuse

*I am always chatty (girl).* = Je suis toujours bavarde.

*I am not mean (boy).* = Je ne suis pas méchant.

*She is never stubborn.* = Elle n'est jamais têtue.

*He is sometimes generous and funny.* = Il est parfois généreux et drôle.

*She is not sociable but she is nice.* = Elle n'est pas sociable mais elle est gentille.

"Not": use "ne \_\_\_ pas" to make a 'sandwich' around the verb

\_\_\_\_\_

\_\_\_\_\_

\_\_\_\_\_

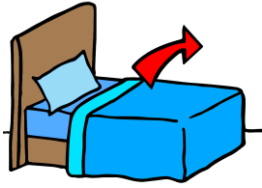


# MA ROUTINE QUOTIDIENNE

**L.O:** Describe what I do everyday (my daily routine)



Je me réveille.  
(I wake up.)



Je me lève.  
(I get up.)



Je me lave.  
(I wash.)



Je me brosse les dents.  
(I brush my teeth.)



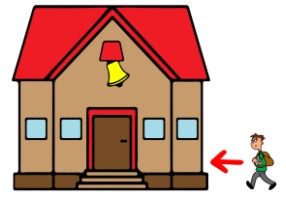
Je me coiffe.  
(I brush my hair.)




Je prends mon petit déjeuner.  
(I eat my breakfast.)



Je m'habille.  
(I get dressed.)



Je vais à l'école.  
(I go to school.)




Je mange à la cantine.  
(I eat at the canteen/cafeteria.)



Je rentre à la maison.  
(I go back home.)



Je m'amuse.  
(I play/have fun.)



Je goûte.  
(I snack.)



Je fais mes devoirs.  
(I do my homework.)



Je dîne.  
(I eat dinner.)



Je me couche.  
(I go to bed.)

Qu'est-ce que tu fais le matin/l'après-midi/le soir?

What do you do in the morning/in the afternoon/in the evening?

**Important words:** après (after)      vers (around)      à (at)  
ensuite (afterwards)      puis (then)      et (and)

Le matin, je me réveille vers 7h30 puis je me lève. Après, je m'habille et je me coiffe. Ensuite, je prends mon petit déjeuner à 8h00.

In the morning, I wake up around 7.30 then I get up. After, I get dressed and brush my hair. Afterwards, I eat my breakfast at 8 o'clock.



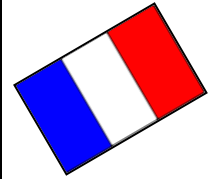



# LES NATIONALITÉS & LANGUES

**L.O:** - Name some nationalities according to gender

- Say my nationality
- Say what language(s) I speak

Country	Boy	Girl	Je parle (I speak)
Afrique du Sud (South Africa)	sud-africain	sud-africaine	
Allemagne (Germany)	allemand	allemande	allemand
Angleterre (England)	anglais	anglaise	anglais
Australie (Australia)	australien	australienne	
Belgique (Belgium)	belge	belge	
Brésil (Brazil)	brésilien	brésilienne	
Canada	canadien	canadienne	
Chine (China)	chinois	chinoise	chinois
Corée (Korea)	coréen	coréenne	coréen
Écosse (Scotland)	écossais	écossaise	
Espagne (Spain)	espagnol	espagnole	espagnol
États-Unis (USA)	américain	américaine	
France	français	française	français
Hollande (Holland)	hollandais	hollandaise	hollandais
Inde (India)	indien	indienne	
Irlande (Ireland)	irlandais	irlandaise	irlandais
Italie (Italy)	italien	italienne	italien
Japon (Japan)	japonais	japonaise	japonais
Mexique (Mexico)	mexicain	mexicaine	
Pays de Galles (Wales)	gallois	galloise	gallois
Pologne (Poland)	polonais	polonaise	polonais
Portugal	portugais	portugaise	portugais
Russie (Russia)	russe	russe	russe



Quelle est ta nationalité ? (What is your nationality?)

Je suis \_\_\_\_\_  
Je parle \_\_\_\_\_

Tu parles français ?  
(Do you speak French?)  
Oui ! / Non ! / Un peu !  
(Yes! / No! / A little!)



# LES NOMBRES 50-100

\_\_\_\_/\_\_\_\_/\_\_\_\_

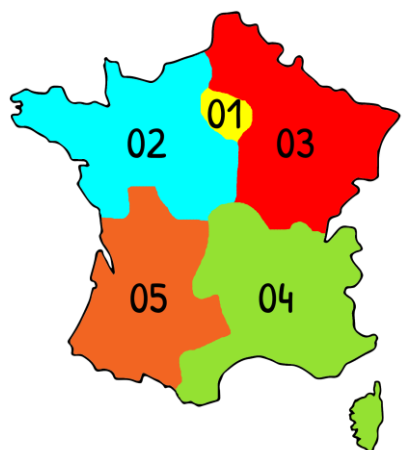
## L.O 1: Count from 50 up to 100

50 cinquante	60 soixante	70 soixante-dix (60+10)
51 cinquante-et-un	61 soixante-et-un	71 soixante-et-onze (60+11)
52 cinquante-deux	62 soixante-deux	72 soixante-douze (60+12)
53 cinquante-trois	63 soixante-trois	73 soixante-treize (60+13)
54 cinquante-quatre	64 soixante-quatre	74 soixante-quatorze (60+14)
55 cinquante-cinq	65 soixante-cinq	75 soixante-quinze (60+15)
56 cinquante-six	66 soixante-six	76 soixante-seize (60+16)
57 cinquante-sept	67 soixante-sept	77 soixante-dix-sept (60+17)
58 cinquante-huit	68 soixante-huit	78 soixante-dix-huit (60+18)
59 cinquante-neuf	69 soixante-neuf	79 soixante-dix-neuf (60+19)

80 quatre-vingts (4x20)	90 quatre-vingt-dix (80+10)
81 quatre-vingt-un (4x20+1)	91 quatre-vingt-onze (80+11)
82 quatre-vingt-deux (4x20+2)	92 quatre-vingt-douze (80+12)
83 quatre-vingt-trois ...etc	93 quatre-vingt-treize (80+13)
84 quatre-vingt-quatre	94 quatre-vingt-quatorze (80+14)
85 quatre-vingt-cinq	95 quatre-vingt-quinze (80+15)
86 quatre-vingt-six	96 quatre-vingt-seize (80+16)
87 quatre-vingt-sept	97 quatre-vingt-dix-sept (80+17)
88 quatre-vingt-huit	98 quatre-vingt-dix-huit (80+18)
89 quatre-vingt-neuf	99 quatre-vingt-dix-neuf (80+19)
	100 cent

## L.O 2: Say my phone number

In France phone numbers have 10 numbers. They start with 01, 02, 03, 04 or 05 according to the different areas in France. Mobile phone numbers start with 06 or 07.



Quel est ton numéro de téléphone?

(What is your phone number?)

Mon numéro de téléphone est le zéro six, quatre-vingt-deux, cinquante-et-un, dix-neuf, quarante-trois.  
(My phone number is 06 82 51 19 43.)

# FAIRE DU SHOPPING

L.O: Buy clothes/shoes in a shop



La boutique  
(the clothes shop)



La vendeuse  
(the shop assistant)



Le vendeur



Le client



La cliente

(the customer)

Vendeuse/vendeur:



Je peux vous aider?  
(May I help you?)



De quelle couleur?  
(What colour?)



En quelle taille?  
(What size?)



C'est bon?  
(Is it ok?)


50€

50 euros s'il vous plait.  
(50 euros please.)


Client/cliente:



Je cherche des bottes.  
(I'm looking for boots.)



Non, c'est trop petit.  
(No, it's too small.)



Non, c'est trop grand.  
(No, it's too big.)



Oui, c'est parfait!  
(Yes, it's perfect!)



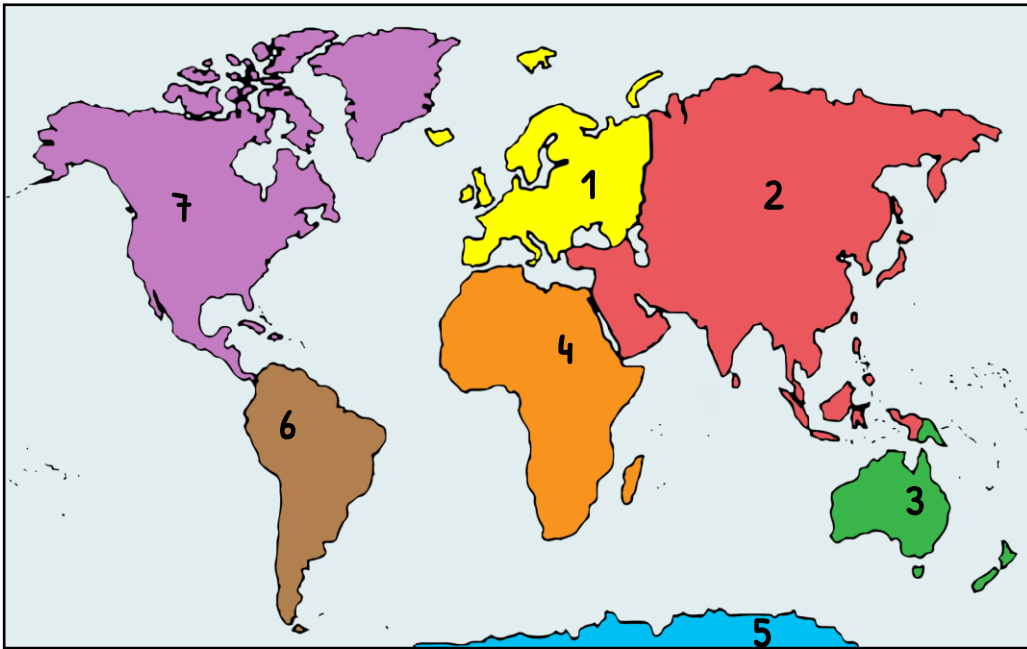
C'est combien?  
(How much is it?)



# VOYAGER DANS LE MONDE

\_\_\_/\_\_\_/\_\_\_

## L.O 1: Name and locate continents (+ cities and countries)



- 1) L'Europe
- 2) L'Asie
- 3) L'Océanie
- 4) L'Afrique
- 5) L'Antarctique
- 6) L'Amérique du Sud
- 7) L'Amérique du Nord

## L.O 2: - Name different modes of transport to travel


- Say where and how you travel

The rule for countries and cities: *See previous lesson about countries and cities*

The rule for continent: always "en"

Je vais **en/au/aux** (country), **en/à** (transport).  
(I'm going to (country), by/on...)


Je vais **en** (continent), **en/à** (transport).  
(I'm going to (continent), by/on...)



en bateau



en avion



en train



en bus



en voiture



en moto



en vélo



à pied



Où vas-tu en vacances?  
(Where are you going on holiday?)

Je vais au Canada, en avion.  
(I'm going to Canada, by plane.)



Je vais en Amérique du Sud, en bateau.  
(I'm going to South America, by boat.)

